

家族のきずなを大切に、快適な暮らしを求めて

「家族の笑顔があふれる家」についても私たちは考えます。

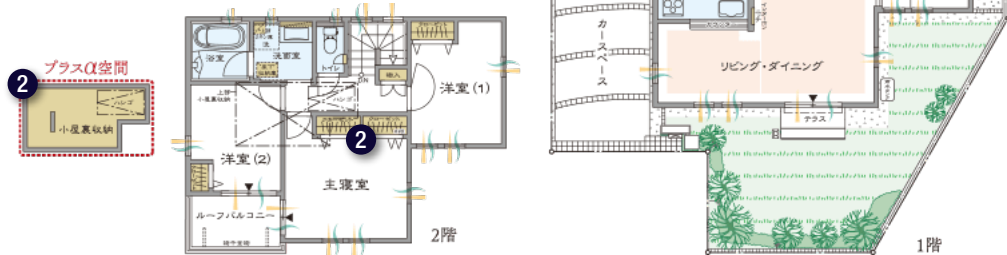
安らぎを感じる家とは。

家族のコミュニケーションを深める家とは。

家族構成が変わっても、歳を重ねても気持ちよく暮らせる家とは。

わずらわしさを感じずに楽しく家事ができる家とは。

こうして考えて、導き出したものを具現化してプランニングしています。



① リビングイン階段

生活動線の中心であるリビングに「リビングイン階段」を設けています。家族のふれあいの時間が自然と増え、コミュニケーションの取れる明るい住まいのための工夫です。家族間のメッセージ伝達や情報共有につかえるコミュニケーションボードも設置しています。



マグネットが使える
「コミュニケーションボード」

② プラスα空間

一戸建てならではの立体的な空間を活用するなどして「プラスα空間」を設けています。快適な暮らしのために、居住空間を賢く、効率的に利用するための工夫です。



スタディカウンター

家族が集まるリビングに「スタディカウンター」を設けています。家事をしながらでもお子様を見守れるリビング学習は、適度な緊張感・安心感で学力アップ効果が期待されています。もちろん、大人の書斎やお仕事、アイロンかけなどの家事にもつかえます。



小屋裏収納

屋根下のスペースを大容量の収納空間にしました。階段で上げられる便利なタイプもあります。



下屋裏収納

下屋部分を利用した床続きの収納で、大きな荷物や重いものでも収納しやすくなっています。



ウォークインクローゼット

2段のハンガーパイプで衣類もたっぷり収納できるほか、スーツケースなどのかさばる物も収納できます。



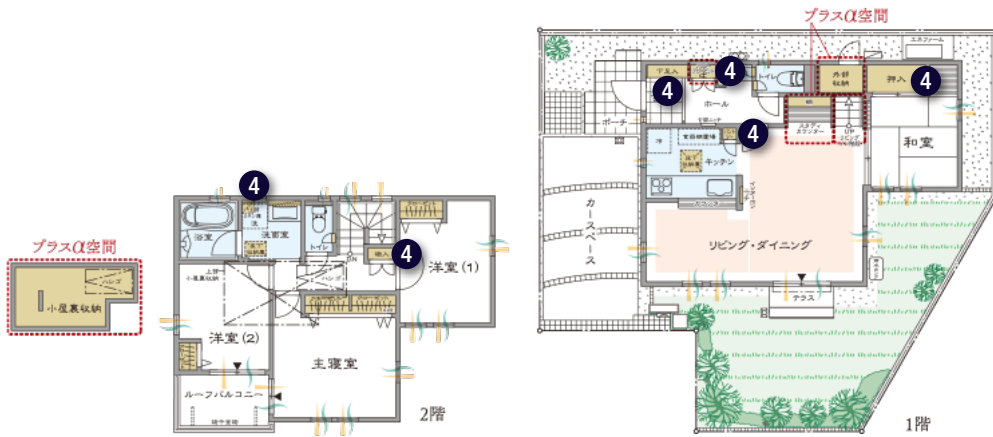
カウンター

ドレッサーや書斎コーナーとして使えるカウンターや棚を主寝室に設置しています。



外部収納

ゴルフバックなどのスポーツ用具から、ガーデニング用品など屋外で使用する物を収納できます。



③ フリーウォール

居室間の壁を取り外せる「フリーウォール」を設けています。お子様の成長や家族構成の変化などに対応して、部屋を区切ったり広くしたりできます。
(別途工事が必要です)



④ 豊富で便利な収納スペース

プラスα空間の他に、様々な生活シーンに対応する便利で使い勝手のよい収納を設置しています。



玄関下足入



キッチンパントリー



洗面室リネン庫

参考写真



和室押入



1階アウタークローゼット

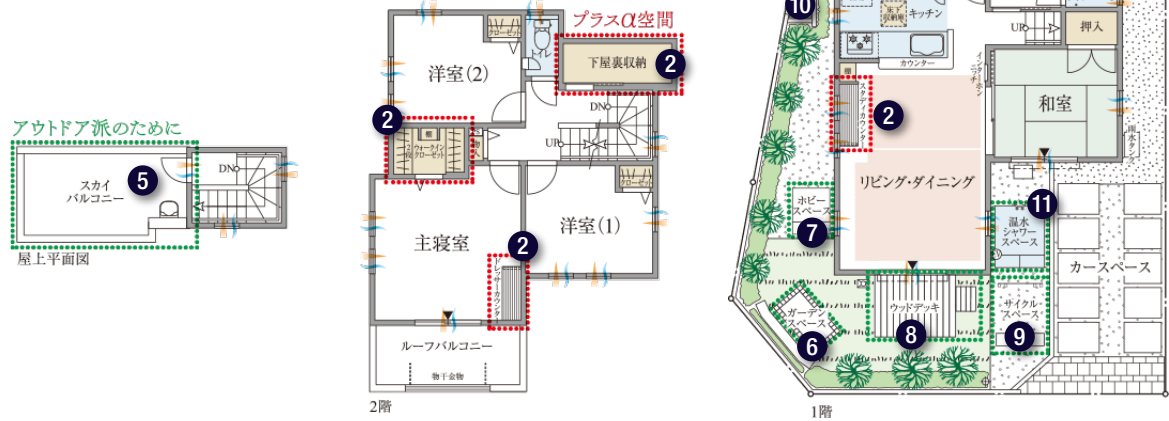


2階共用物入

アウトドア派のために

サーフィンやサイクリング、ガーデニングやカーメンテナンス、大型犬飼育など、趣味やライフスタイルが多様化する中、グレースアライブではアウトドア派のためのプランも作っています。

海に近い一戸建て住宅のご提案プランの一例をご紹介します。



5 スカイバルコニー

住戸の屋上には、爽やかな空と眺望を楽しめる、開放感たっぷりの広々スペースを設けました。



6 ガーデンスペース

季節の草花やハーブなど、家庭菜園も可能なプライベートガーデンスペースを設けました。



7 ホビースペース

アウトドアやスポーツ用品のお手入れ、ガーデニング用品スペースなど、多目的に使える空間です。




8 ウッドデッキ

庭先に広々としたウッドデッキを採用。読書等、リラックススペースとしても使えます。



9 サイクルスペース

サーフボードキャリアを取り付けた自転車でも、ゆとりをもって駐輪できます。メンテナンスも楽々。



10 リードフック

ワンちゃんの散歩前後に使えるリードフックをご用意。



11 温水シャワースペース

海の帰りにそのまま使えるシャワースペースをご用意。ペットの足洗い場としても使えます。